




## Corona Hygienescheiben

	<p><b>Hygienescheibe ohne durchreiche</b></p> <p>Standard Scheibenmaß          BxH 800x800 mm          BxH 1000x800 mm          BxH 1200x800 mm          weiter Maße auf Anfrage möglich</p>	<p><b>Füße</b></p> <p>10,4 mm Kompaktschichtstoff HPL          Farbe: schwarz oder weiß</p> <p>Standard Maße          BxH 180x180 mm*          BxH 240x240 mm*          BxH 300x300 mm*          weiter Maße auf Anfrage möglich</p> <p>Scheibenmaß entspricht Gesamtmaß</p>
	<p><b>Hygienescheibe mit mittiger durchreiche</b></p> <p>Standard Scheibenmaß          BxH 800x800 mm          BxH 1000x800 mm          BxH 1200x800 mm          weiter Maße auf Anfrage möglich</p> <p>Maße Durchreiche          BxH 300x180 mm          weiter Maße auf Anfrage möglich</p>	<p><b>Füße</b></p> <p>10,4 mm Kompaktschichtstoff HPL          Farbe: schwarz oder weiß</p> <p>Standard Maße          BxH 180x180 mm + 70 mm          BxH 240x240 mm + 100 mm          BxH 240x340 mm + 200 mm          BxH 300x300 mm +160 mm</p> <p>zum Aufstellen auf Boden          BxH 240x540 mm + 400 mm          BxH 300x840 mm + 700 mm</p> <p>weiter Maße auf Anfrage möglich</p>
	<p><b>Hygienescheibe mit durchgehender durchreiche</b></p> <p>Standard Scheibenmaß          BxH 800x800 mm          BxH 1000x800 mm          BxH 1200x800 mm          weiter Maße auf Anfrage möglich</p>	<p><b>Füße</b></p> <p>10,4 mm Kompaktschichtstoff HPL          Farbe: schwarz oder weiß</p> <p>Standard Maße          BxH 180x180 mm + 70 mm*          BxH 240x240 mm + 100 mm*          BxH 240x340 mm + 200 mm*          BxH 240x540 mm + 400 mm*          BxH 300x300 mm +160 mm*          BxH 300x840 mm + 700 mm*          weiter Maße auf Anfrage möglich</p> <p>*Abstand zwischen Unterkante Scheibe und Tischkante</p> <p>Abstand + Schiebenhöhe ergeben Gesamtmaß der Scheibe</p>